

# Zones d'interventions



Coupe transversale A - A' de la zone scolaire  
Echelle 1\_300



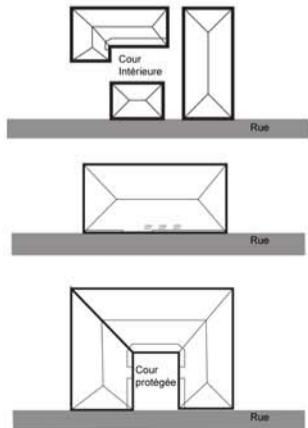
Coupe schématique C - C' Situation actuelle

Coupe schématique C - C' Situation projetée


Coupe schématique D - D'

Plan des zones d'interventions  
Echelle 1\_500

Coupe longitudinale B-B' de la zone de l'écomusé  
Echelle 1\_300



Typologie des bâtiments dans la zone de l'écomusé



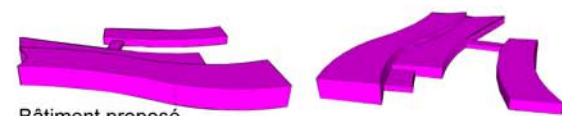
Inspirations



Concept végétal



Topographie du site



Bâtiment proposé